

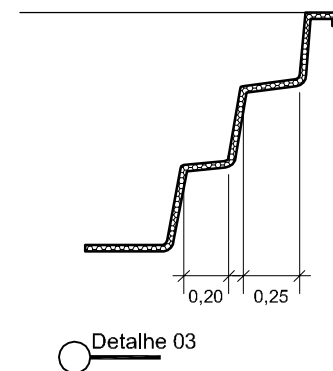
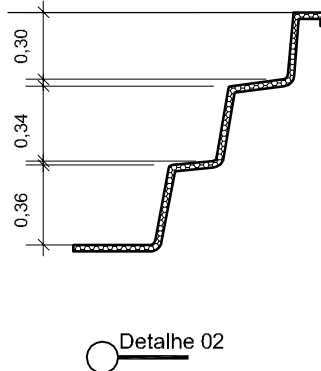
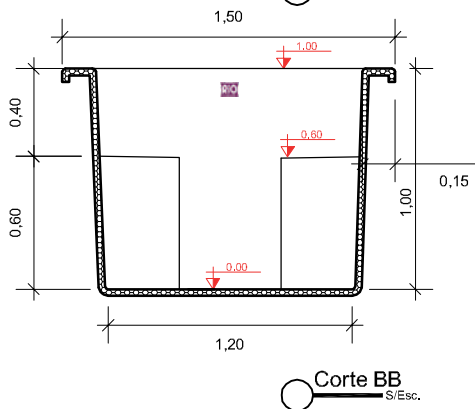

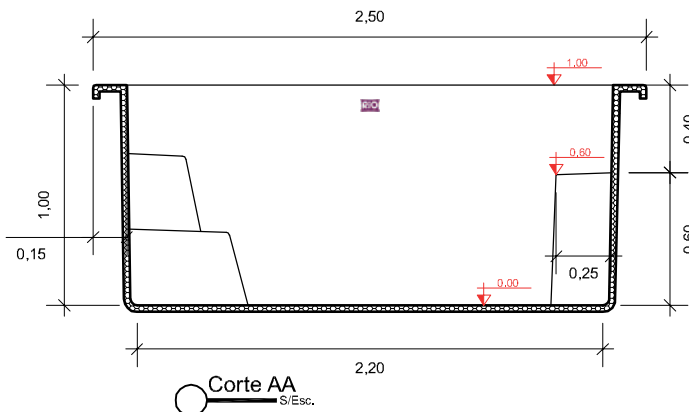
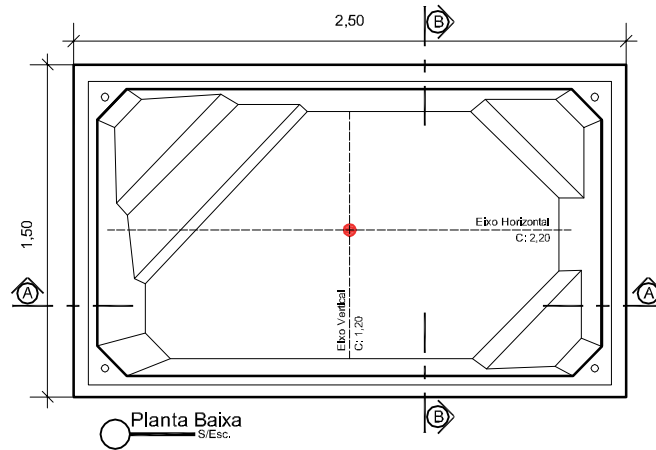
PLANTA BAIXA

RiO TAPAJÓS 2



Clique aqui para ter
uma Experiência em
Realidade Aumentada

RiO
PISCINAS®



RIO PISCINAS

"Um Mergulho Inesquecível"

Projeto: Planta Baixa e Cortes	Responsável: Rio Piscinas	Data: Dezembro / 2019
Linha: RiO Tapajós	Dimensões Externas: C:2,50 x L:1,50 x P:1,00	Desenho: 1
Modelo: RiO Tapajós 2	Desenhista: Lucas Carrera	
Notas: <i>As medidas internas descritas neste projeto são aproximadas, devido as arestas e bordas serem boleadas, conforme (Detalhe 01) e os degraus possuírem uma leve inclinação.</i> <i>Todas as medidas são em metros.</i> <i>As medidas de fundo são dos eixos da piscina, Eixo Horizontal e Eixo Vertical.</i>	Medidas: Extremidades: 2,50 x 1,50 Fundo: 2,20 x 1,20 Borda: 0,15 Espessura: 3mm Profundidade: 1,00 Litros: 1.620 L	Legenda: C: Comprimento L: Largura P: Profundidade

COMO VOCÊ PREFERE FALAR COM A GENTE?



E-mail

Tem alguma dúvida?

sac@riopiscinas.com



Telefone

Você pode ligar de segunda a sexta-feira em horário comercial (08h às 17h).

0800 746 8000

 **21 95101-8936**



Site

Lá você encontra um link para falar com a gente via Whatsapp.

www.riopiscinas.com.br

A Central de Atendimento RiO Piscinas oferece atendimento aos clientes antes, durante e depois da compra. Visamos dar continuidade ao relacionamento de excelência estabelecido em cada uma de nossas mais de 350 revendas em todo o Brasil. Entendemos que, ao ouvir o nosso consumidor, podemos sanar dúvidas, ter insights para novas ações de marketing, produtos ou serviços e receber feedbacks.

Siga a RiO!



[riopiscinasoficial](https://www.facebook.com/riopiscinasoficial)